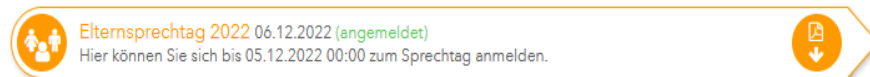


Elternsprechtag - Elterninformationen-

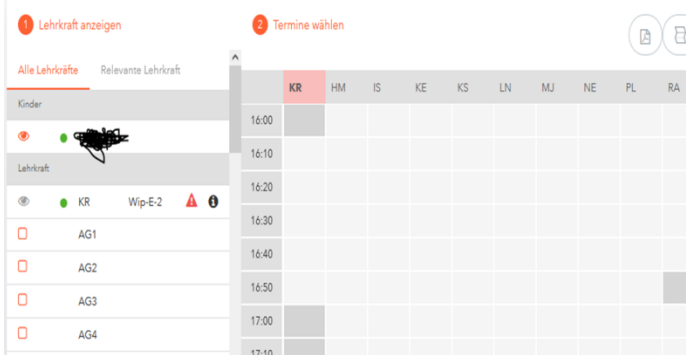
- Die Buchung von Zeiten für den Elternsprechtag wird zukünftig ausschließlich online und nur über die Webseite www.webuntis.com möglich sein. Ein entsprechender Link wird auf der Homepage hinterlegt.
- Auf den Benutzerkärtchen wird auf eine Nutzung per App verwiesen. Das stimmt leider nicht.
- Der Buchungszeitraum wird in der Regel eine Woche vor dem Elternsprechtag freigeschaltet.
- Eltern und EZB erhalten dafür **pro Kind zwei Benutzerkarten** mit Benutzernamen und Passwort (wie bei Schülern).
- **ACHTUNG:** Jeder Benutzer muss bei der ersten Anmeldung sein Passwort ändern (Anbiertervorgabe). Zur Vereinfachung sollte jeder das vergebene Passwort erneut verwenden und am Ende ein Ausrufezeichen ! einfügen. Das erleichtert die weitere Nutzung und die TutorInnen können ggf. auch helfen.
- Es wird nicht nötig sein, das Benutzerkärtchen nach dem Elternsprechtag aufzubewahren, da es dann zum nächsten EST für alle neue Karten mit neuen Passwörtern gegeben wird.

- Bitte besuchen Sie die Website <https://webuntis.com>
- In das Suchfeld „RHS“ eingeben und unsere Schule auswählen.
- Loggen Sie sich mit Ihren Benutzerdaten ein.
- Sie werden aufgefordert ein neues Passwort einzugeben und dieses zu wiederholen. Zur Vereinfachung sollten Sie das vergebene Passwort erneut verwenden und am Ende ein Ausrufezeichen ! einfügen.

Auf der Übersichtsseite sehen Sie die Information zum Elternsprechtag

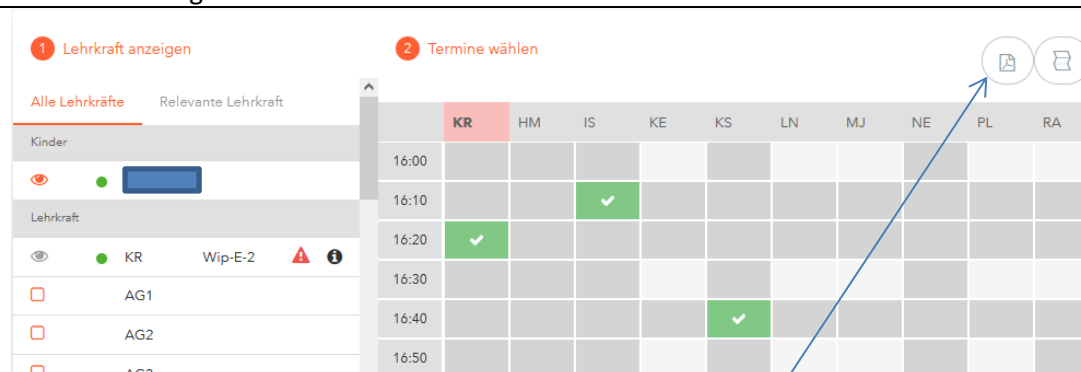


Auf der linken Seite können Sie sich alle Lehrkräfte, die Ihr Kind unterrichten (relevant) oder alle Lehrkräfte der Schule anzeigen lassen.



Rechts erscheint eine Maske zur Eintragung der gewünschten Sprechtagszeiten. In der obersten Zeile sehen Sie die einzelnen Lehrkräfte, welche durch einen Klick in ein Kästchen in der gewünschten Zeitspanne gebucht werden können.

- Im nachfolgenden Beispiel wurden exemplarisch Termine gebucht und entsprechend mit einem grünen Haken markiert.



- Nach Abschluss aller Terminbuchungen können Sie rechts oben auf das Symbol „Terminliste herunterladen“ klicken und das nachfolgende Kästchen bestätigen, um die gebuchten Termine als PDF-Datei heruntergeladen und ausdrucken bzw. abspeichern zu können.



Der Bericht wurde erstellt und kann jetzt heruntergeladen werden

ParentsDayAppointmentsStudent....

- Die Buchungsseite verlassen Sie mit einem Klick auf die Schaltfläche „Fertig“.
- Wir freuen uns darauf, Sie am Elternsprechtag begrüßen zu dürfen.